

PICKUP! 国の新しい補助金情報

今がとってもお得!

# [窓] リフォームで 最大200万円 もらえます!

先進的  
窓リノベ事業  
(経産省・環境省)

住まいのお悩みを解決する絶好の機会です!

住まいの省エネ・  
あったかリフォームは窓から!

電気代が  
また値上げ?!

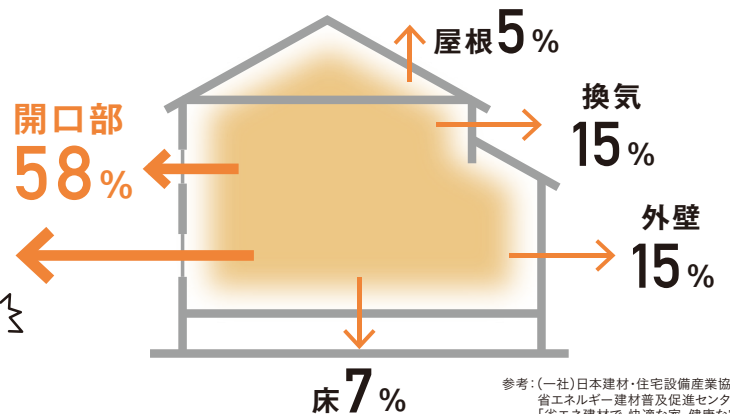
冬の  
暖房費が  
心配...

部屋が、  
冬寒くて夏暑い!



熱の約6割は  
窓から逃げていきます

まず、窓の断熱性能を高めることが大切です。  
併せて天井・床・外壁の断熱性能も高めると、  
冬暖かく・夏涼しい暮らしが実現します。



参考: (一社)日本建材・住宅設備産業協会  
省エネルギー建材普及促進センター  
「省エネ建材で、快適な家、健康な家」より

あったか!



省エネ!

内窓キャンペーン開催中!

▶ 詳しくは裏面へ



# 内窓リフォームで 断熱性能UP & 賢い節電対策を!

例えば:  
1階全体を  
内窓リフォームした場合

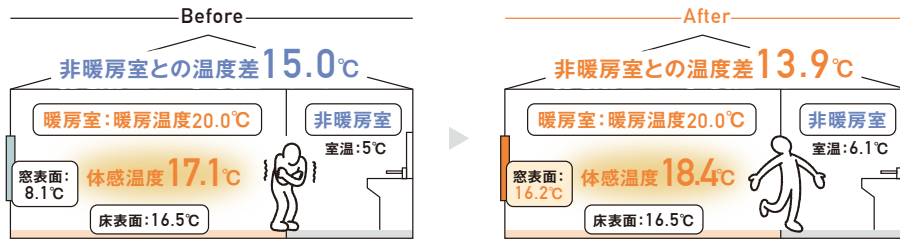
- 参考プラン
    - ・自立循環型住宅モデル(一般型)
    - ・木造軸組工法(2階建て)
    - ・床面積/1階:67.89㎡、2階:52.19㎡
    - ・延床面積/120.08㎡(36.3坪)
  - 内窓設置箇所
    - [大]…3カ所 [中]…1カ所
    - [小]…6カ所
  - リフォーム参考費用
    - 94.5万円(税別)
  - 補助金予定金額
    - 43.4万円
- ※補助金は内窓Aグレード算定。  
※補助対象商品の場合に限ります。



写真はイメージです。弊社施工事例。

## ●補助金を活用して内窓を入れた際のシミュレーション●

### 室温・快適性・健康性の改善効果



※『改修版自立循環型住宅への設計ガイドライン』に示された、各部位のU値を元にした温度予測値を示します。  
※暖房を行い室温を20℃に保った状態における各温度を示します。  
※体感温度とは、人が実際に感じる温度で、室温と天井・壁・床・窓の表面温度から求めます。

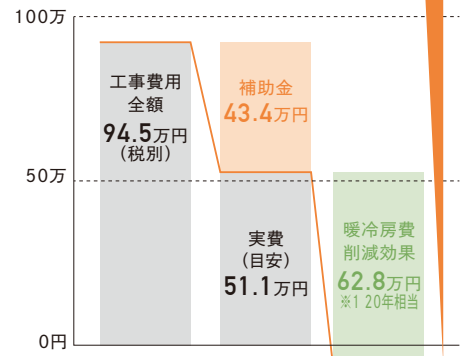
### 冷暖房費(エアコン使用時)の比較

Before	After
年間暖房費 155,458円	年間暖房費 124,997円
年間冷房費 5,989円	年間冷房費 5,051円
年間合計 161,447円	年間合計 130,048円

年間で  
**31,419円**  
お得に!

※平成28年省エネ基準に基づき算定された一次エネルギー消費量から光熱費の算定をしています。実際の気象条件や住まい方等の影響により、シミュレーション結果と実際の冷暖房費とは一致しない場合があります。

内窓リフォーム費用は  
実質**0円**以下相当!



※1 ホームズ君「省エネ診断エキスパート」による試算で20年相当の効果となります。  
※【参考プランでの算出方法】既存住宅の窓がアルミサッシ+単板ガラス、玄関ドアが非断熱仕様だと想定し、居室の10窓に内窓(対象商品のAグレード)が設置される場合の省エネルギー基準地域区分「4地域(北上市)」と設定し算出しています。  
※最終的な補助金や参考価格を保証するものではありません。

## さらにプラスして! お家あったか!!

POINT: 床下断熱&天井裏断熱でさらに断熱性能が向上します!

暖かな暮らしで健康を守る

## 床下・天井断熱パック

【天井断熱】  
グラスウール吹き込み  
(240mm)



標準工事費込 **15.9万円**~  
(税込175,521円~)

【床下断熱】  
吹き付け硬質ウレタンフォーム  
(90mm)



標準工事費込 **37.2万円**~  
(税込409,860円~)

Reform  
1~3  
day

内窓リフォームと合わせると  
年間冷暖房費の  
Before/After年間差額が **55,427円**お得に!

3省連携でさらにもらえる!  
(国土交通省)  
補助金「子どもエコ住まい支援事業」  
に対応しています!

天井**4万円** + 床下**6.9万円**

※北上市4地域における省エネ基準レベル ※補助対象商品の場合に限ります

北洲リフォームにお問い合わせください

